

MECI

MECI - Modelo Estándar de Control Interno

Es una herramienta gerencial que establece la estructura para el Control Interno en las entidades del Estado, orientada al cumplimiento de sus objetivos institucionales y a la contribución de los fines del Estado.

MECI Resultados Desempeño Institucional Nación, vigencia 2024

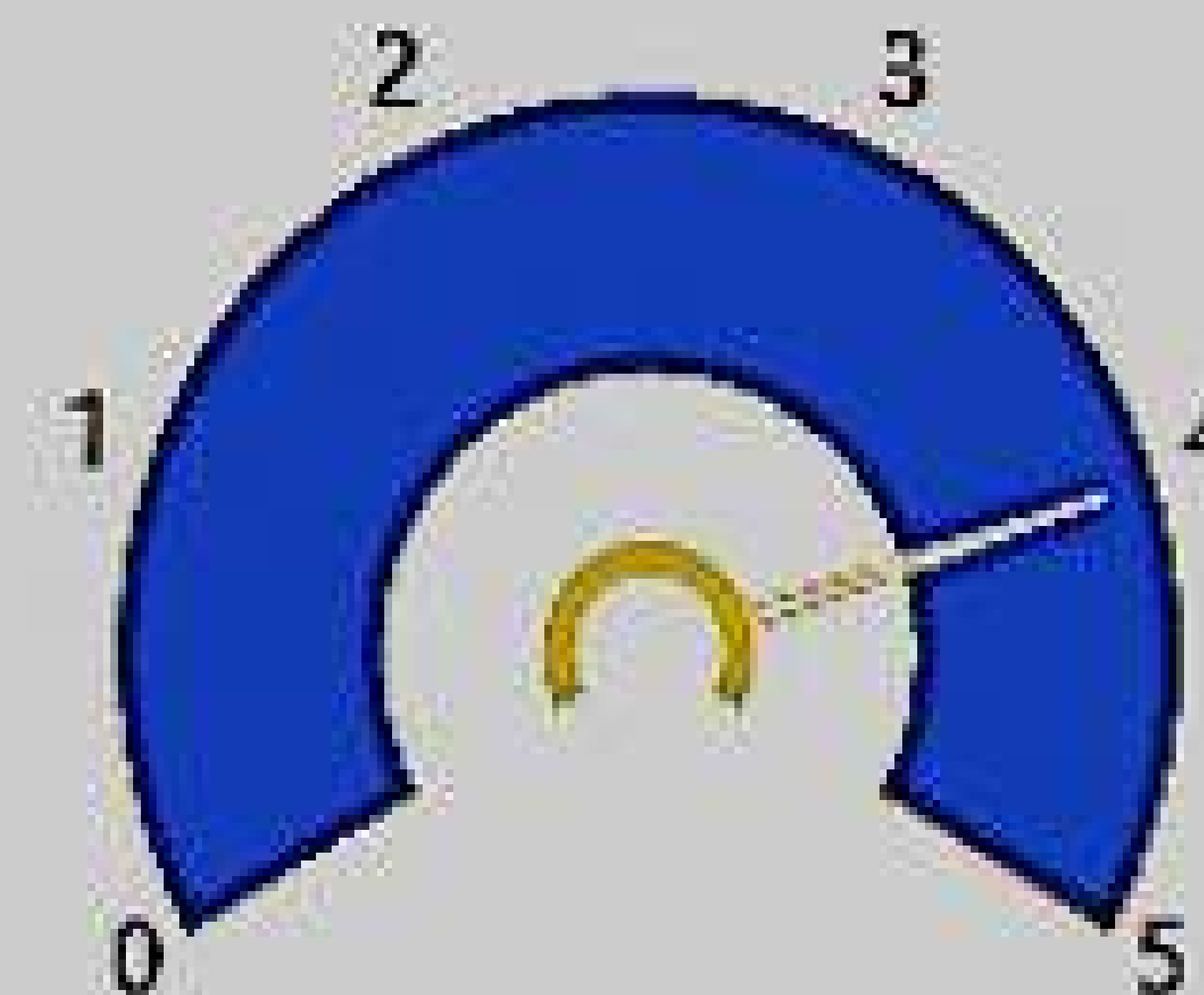
I. Resultados Generales

Índice de Control Interno



Nota: El promedio del grupo par corresponde al promedio de puntajes de las entidades que hacen parte de dicho grupo. Este valor solo se visualiza cuando se filtra o consulta una sola entidad.

Quintil



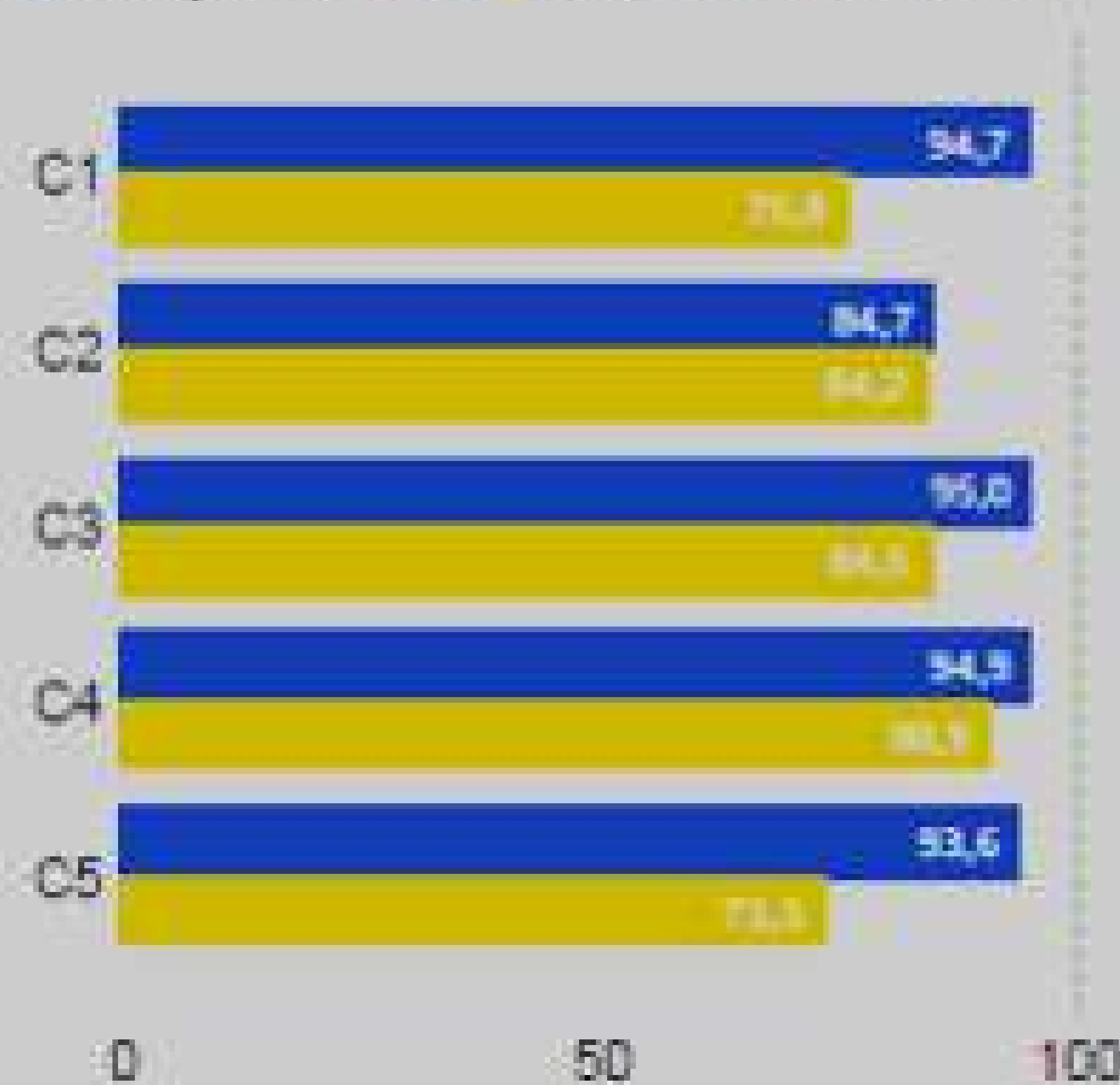
Nota 1: La información de este gráfico solo es válida cuando se filtra o consulta una sola entidad. No aplica para otros filtros.

Nota 2: Las entidades con puntajes más altos están ubicadas en el quintil 1; las entidades con menores puntajes están ubicadas en el quintil 5.

Nota 3: Los quintiles son los cuatro valores (cuantiles 0.2, 0.4, 0.6 y 0.8) que permiten dividir una distribución en cinco partes del mismo (o aproximadamente el mismo) tamaño. Así, cada quintil representa el 20% del total de individuos de una población.

MECI - Modelo Estándar de Control Interno

■ Puntaje consultado ▲ Valor medio de referencia



Componentes

- ▲ C1: Ambiente propicio para el ejercicio del control
- C2: Evaluación estratégica del riesgo
- C3: Actividades de control efectivas
- C4: Actividades de monitoreo sistemáticas y orientadas a la mejora
- C5: Información y comunicación relevante y oportuna para el control

Etiquetas de fila	Promedio de POL19 Índice de Control Interno
UNIVERSIDAD NACIONAL ABIERTA Y A DISTANCIA -UNAD	97,46
UNIVERSIDAD COLEGIO MAYOR DE CUNDINAMARCA	94,09
UNIVERSIDAD TECNOLÓGICA DE PEREIRA	92,27
UNIVERSIDAD DE CORDOBA	91,44
UNIVERSIDAD DE CALDAS	91,3
UNIVERSIDAD POPULAR DEL CESAR	89,57
UNIVERSIDAD DE LOS LLANOS	83,66
UNIVERSIDAD DE LA AMAZONIA	82,79
UNIVERSIDAD PEDAGÓGICA NACIONAL	82,23
UNIVERSIDAD NACIONAL DE COLOMBIA	80,69
UNIVERSIDAD MILITAR NUEVA GRANADA	79,8
UNIVERSIDAD DEL CAUCA	79,73
UNIVERSIDAD SURCOLOMBIANA	70,59
UNIVERSIDAD PEDAGÓGICA Y TECNOLÓGICA DE COLOMBIA	68,56
UNIVERSIDAD DEL PACÍFICO	68,29
UNIVERSIDAD TECNOLÓGICA DEL CHOCO DIEGO LUIS CORDOBA	58,13
(en blanco)	
Total general	82

MECI - Modelo Estándar de Control Interno

Resultados MECI 2017-2024



año	MECI	Grupo PAR	QUINTIL	Var
2017	62,5	60,8	1	
2018	56,3	69,6	2	-6,2
2019	66,1	75,1	2	9,8
2020	59,5	68	2	-6,6
2021	64,2	72,4	1	4,7
2022	89,7	77	4	25,5
2023	91,4	84,4	4	1,7
2024	91,3	83,8	4	-0,1

MIPG

Modelo Integrado de Planeación y Gestión-MIPG

- Es una herramienta del Gobierno de Colombia diseñada para fortalecer la gestión institucional en las entidades públicas, promoviendo una administración pública más efectiva, transparente y orientada a resultados.



Resultados del Desempeño Institucional - Vig 2024

Entidad: UNIVERSIDAD DE CALDAS

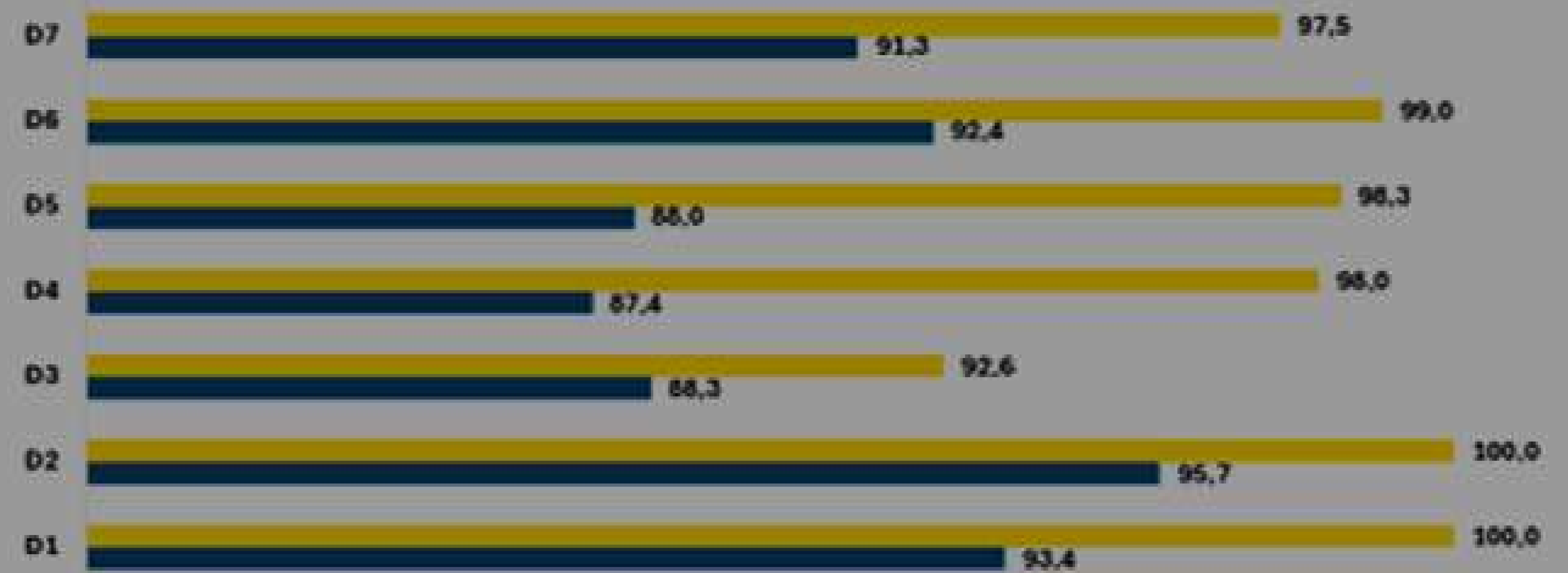
I. RESULTADOS GENERALES - ÍNDICE DE DESEMPEÑO INSTITUCIONAL

UNIVERSIDAD DE CALDAS	89,3
PROMEDIO UNIVERSIDADES	75,9
PUNTAJE MAXIMO UNIVERSIDADES	94,5
PUNTAJE MINIMO UNIVERSIDADES	48,0



II. ÍNDICES DE LAS DIMENSIONES DE GESTIÓN Y DESEMPEÑO

DIMENSIONES		PUNTAJE ENTIDAD	PUNTAJE MÁXIMO
D1	Talento Humano	93,4	100,0
D2	Direccionamiento Estratégico y Planeación	95,7	100,0
D3	Gestión para Resultados con Valores	88,3	92,6
D4	Evaluación de Resultados	87,4	95,0
D5	Información y Comunicación	86,0	98,3
D6	Gestión del Conocimiento	92,4	99,0
D7	Control Interno	91,3	97,5



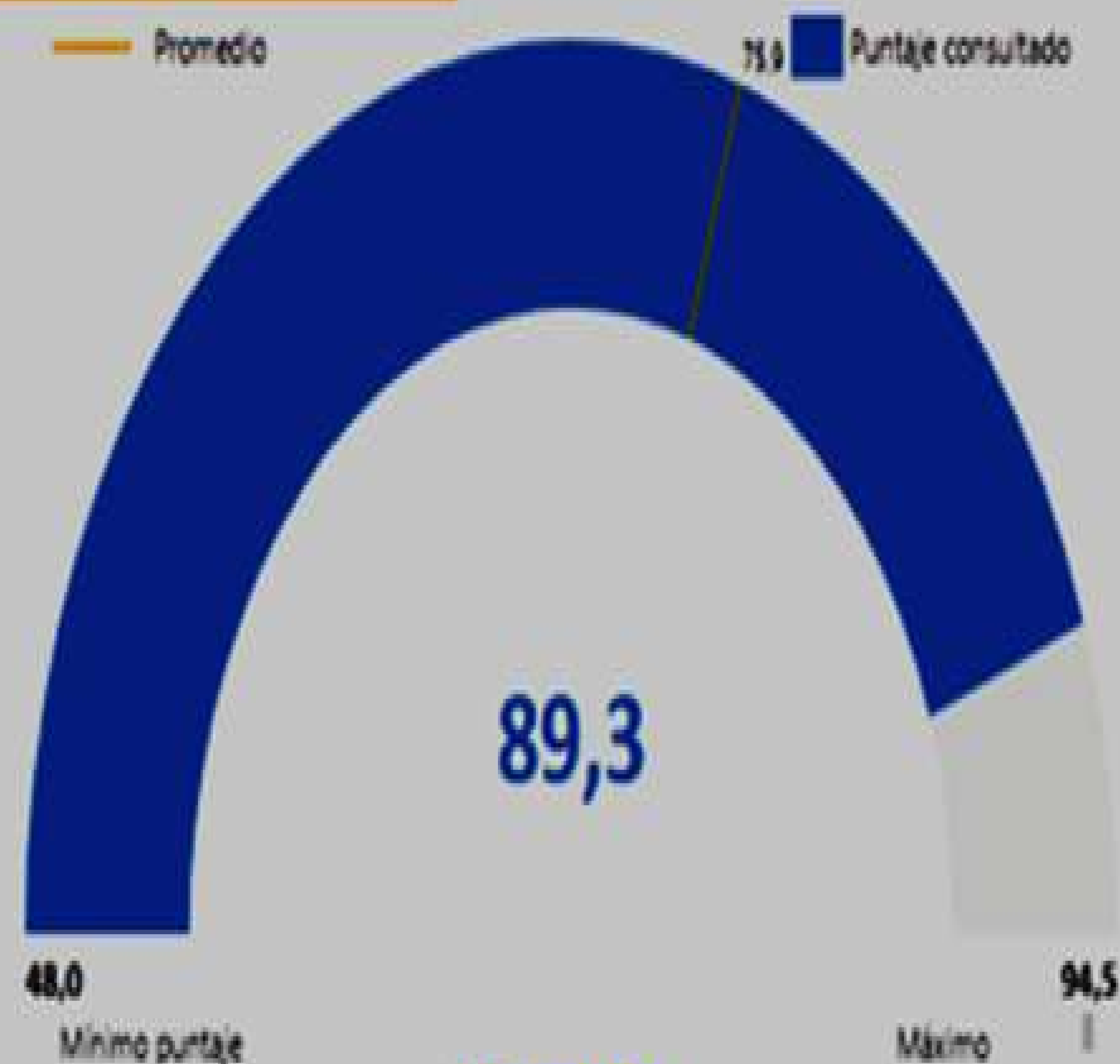
MIPG - Modelo Integrado de Planeación y Gestión

II. PARTE: COMPARATIVO MEDICIÓN 2023 - 2024

ÍNDICE DE DESEMPEÑO INSTITUCIONAL



Vigencia
2023



Vigencia
2024

MIPG - Modelo Integrado de Planeación y Gestión

Indice de Desempeño Institucional

