



Universidad de Caldas

RESULTADOS DE LA GESTION 2023

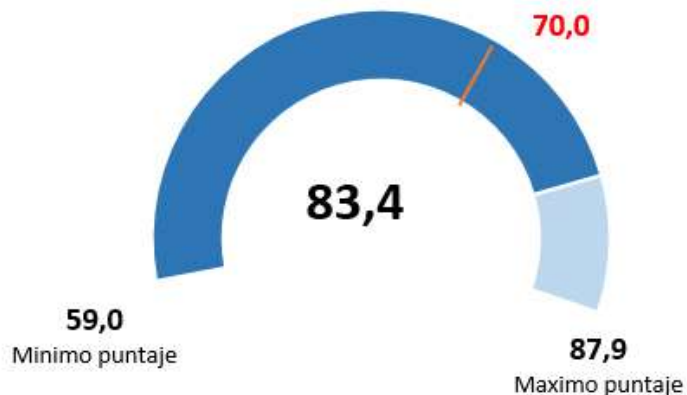
METAS PLAN DE DESARROLLO RESULTADOS FURAG

Nro.	META	INDICADOR	LINEA DE BASE	Corto	Mediano	Largo
				2020/2022	2023/2026	2027/2030
46	80 puntos en Inice de Desempeño Institucional	Índice de Desempeño Institucional Modelo integrado de Gestión MIPG que permita: * Información estandarizada y análisis de datos para la toma de decisiones * Canales permanentes de acceso a la información y rendición de cuentas * % de participación de la comunidad en la formulación y vigilancia de iniciativas orientadas a mejorar la gestión universitaria	Resultados de desempeño institucional 2019 57,3 (Medición Furag) Promedio de universidades 65	60	70	80

METAS PLAN DE DESARROLLO

Nro.	META	INDICADOR	LINEA DE BASE	Corto	Mediano	Largo
				2020/2022	2023/2026	2027/2030
46	80 puntos en Inice de Desempeño Institucional	Índice de Desempeño Institucional Modelo integrado de Gestión MIPG que permita: * Información estandarizada y análisis de datos para la toma de decisiones * Canales permanentes de acceso a la información y rendición de cuentas * % de participación de la comunidad en la formulación y vigilancia de iniciativas orientadas a mejorar la gestión universitaria	Resultados de desempeño institucional 2019 57,3 (Medición Furag) Promedio de universidades 65	60	70	80

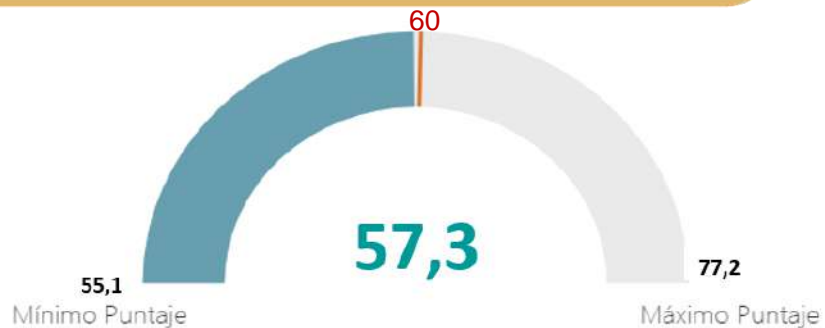
RESULTADOS FURAG VIGENCIA 2022



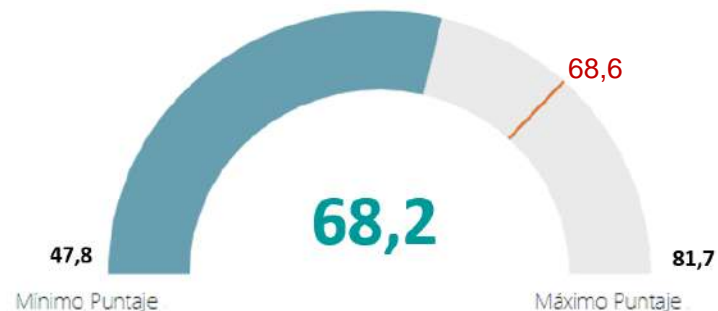
UNIVERSIDAD DE CALDAS	83,4
PROMEDIO UNIVERSIDADES	70,0
PUNTAJE MAXIMO UNIVERSIDADES	87,9
PUNTAJE MINIMO UNIVERSIDADES	59,0

El puntaje mínimo y máximo se interpreta como el rango mínimo y máximo que se puede obtener por parte del sector universidades.

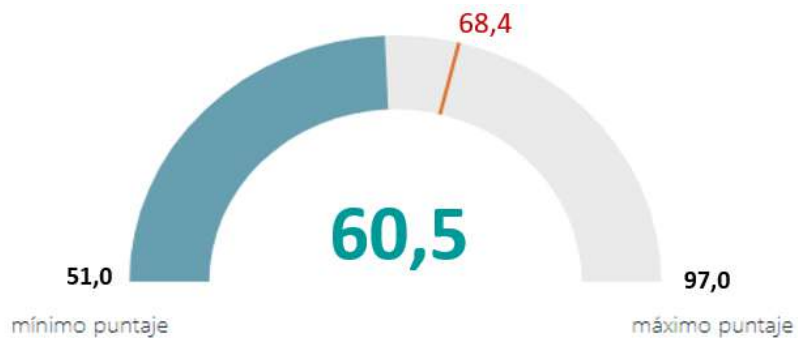
HISTÓRICO RESULTADOS FURAG



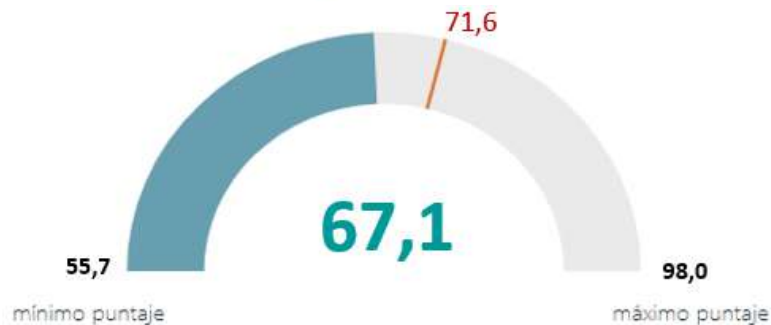
Vigencia 2018



Vigencia 2019



Vigencia 2020



Vigencia 2021

RESULTADOS POR DIMENSIÓN

DIMENSIONES		2019	2020	2021	2022
D1	Talento Humano	57,7	55,2	63,8	78,3
D2	Direccionamiento Estratégico y Planeación	67,3	67,5	69,7	86,5
D3	Gestión para Resultados con Valores	69,7	61,5	67,8	78,7
D4	Evaluación de Resultados	79,8	71,7	76,2	90,8
D5	Información y Comunicación	74,4	61,2	67,0	88,4
D6	Gestión del Conocimiento	74,4	65,1	71,7	82,8
D7	Control Interno	66,1	59,3	64,2	89,7



MEDICIÓN

DESEMPEÑO INSTITUCIONAL

Corresponde a los
datos de 14
políticas

POLÍTICAS		Vigencia 2018	Vigencia 2019	Vigencia 2020	Vigencia 2021	Vigencia 2022
POL02	Integridad	45,4	55,5	56	63,7	78,3
POL03	Planeación Institucional	56,3	67,3	67,5	69,7	95,5
POL06	Fortalecimiento Organizacional y Simplificación de Procesos	54,9	78,7	78,4	77	97,2
POL07	Gobierno Digital	54,3	68,7	49,7	62,7	68,1
POL08	Seguridad Digital	53,6	60	61,2	64,3	77,6
POL09	Defensa Jurídica	70,8	79,3	59,1	57,6	92,9
POL11	Servicio al ciudadano	52,9	73,4	62,4	67,6	77,3
POL12	Racionalización de Trámites	50,5	76,5	71,5	77,1	67,7
POL13	Participación Ciudadana en la Gestión Pública	57,2	75,8	63,7	67,6	93,2
POL14	Seguimiento y Evaluación del Desempeño Institucional	57,8	79,8	71,7	76,2	90,8
POL15	Transparencia, Acceso a la Información y lucha contra la Corrupción	58,3	71,5	61,7	67,9	91,0
POL16	Gestión Documental	61,9	72,3	63,2	69,3	87,9
POL18	Gestión del Conocimiento	62,6	74,4	65,1	71,7	82,8
POL19	Control Interno	56,3	66,1	59,5	64,2	89,7

COMPARATIVO CON UNIVERSIDADES

El comparativo que a continuación se presenta, tiene las siguientes consideraciones:

- La información con la que se realiza el análisis fue suministrada por el DAFP
- Solo fue posible obtener información para el comparativo de 9 políticas de las 14 evaluadas.
- Estableciendo un promedio de los resultados obtenidos, la universidad de Caldas se ubica en el primer lugar con relación a las demás Universidades de índole nacional.
- Comparativamente con las demás universidades, de las 9 políticas de las cuales se dispone de información, en 5 de ellas se supera a las demás Universidades.

COMPARATIVO CON UNIVERSIDADES

Entidad	POLÍTICA 2 Integridad	POLÍTICA 7 Gobierno Digital	POLÍTICA 9 Defensa Jurídica	POLÍTICA 11 Servicio al ciudadano	POLÍTICA 12 Racionalizaci ón de Trámites	POLÍTICA 13 Participación Ciudadana en la Gestión Pública	POLÍTICA 15 Transparencia	POLÍTICA 16 Gestión Documental	POLÍTICA 19 Control Interno	PROMEDIO
UNIVERSIDAD DE CALDAS	78,3	68,1	92,9	77,3	67,7	93,2	91,0	87,9	89,7	82,9
UNIVERSIDAD DEL CAUCA	49,1	44,2	78,6	46,8	31,0	81,2	76,0	71,5	66,4	60,5
UNIVERSIDAD NACIONAL DE COLOMBIA	57,4	70,1	95,2	76,3	52,3	86,4	76,7	82,7	76,0	74,8
UNIVERSIDAD DE CORDOBA	59,3	70,6	83,3	80,3	51,5	87,7	75,0	66,7	83,9	73,1
UNIVERSIDAD PEDAGOGICA NACIONAL	14,9	61,4		53,4	38,5	72,8	65,8	34,1	60,9	44,6
UNIVERSIDAD PEDAGOGICA Y TECNOLOGICA D	37,4	57,2	66,7	58,9	30,7	60,5	64,8	41,8	83,4	55,7
UNIVERSIDAD DE LOS LLANOS	50,5	49,8	73,8	82,1	71,4	79,7	81,0	76,1	81,8	71,8
UNIVERSIDAD SURCOLOMBIANA	37,6	67,6	73,8	53,7	44,4	60,5	61,1	62,1	58,2	57,7
UNIVERSIDAD TECNOLOGICA DEL CHOCO DIEG	34,8	58,8	73,8	49,4	20,0	78,2	55,1	44,1	71,9	54,0
UNIVERSIDAD POPULAR DEL CESAR	40,7	70,7	85,7	69,9	24,4	81,0	67,3	68,3	66,5	63,8
UNIVERSIDAD TECNOLOGICA DE PEREIRA	63,5	72,0	69,1	43,5	66,2	72,3	76,9	59,9	88,8	68,0
UNIVERSIDAD NACIONAL ABIERTA Y A DISTANC	61,8	61,1	83,3	66,1	56,9	75,5	74,5	91,5	85,4	72,9
UNIVERSIDAD DE LA AMAZONIA	10,3	53,6		54,8	57,5	58,3	46,6	70,7	67,6	46,6
UNIVERSIDAD COLEGIO MAYOR DE CUNDINAM	39,8	42,4	92,9	50,4	49,2	60,3	63,9	49,7	68,2	57,4
UNIVERSIDAD MILITAR NUEVA GRANADA	18,8	49,5		61,9	47,6	55,4	49,3	79,6	49,2	45,7
UNIVERSIDAD DEL PACIFICO	35,2	35,1	54,8	35,1	49,2	62,3	56,8	58,3	64,1	50,1