

**UNIVERSIDAD DE CALDAS**  
BALANCE GENERAL  
AL 30 DE SEPTIEMBRE DE 2015  
(Cifras en miles de pesos)


Código	ACTIVO	NOTA	30-sep-2015	30-sep-2014	Código	PASIVO	NOTA	30-sep-2015	30-sep-2014
<b>CORRIENTE</b>			<b>96,486,630</b>	<b>86,693,796</b>	<b>CORRIENTE</b>			<b>17,668,737</b>	<b>15,163,886</b>
11 Efectivo		1	23,900,587	30,640,546	22 Operaciones de Crédito Público	6	0	0	250,000
1105 Caja			976,975	934,700	2203 Deuda Pública Interna (Corto Plazo un año)		0	0	250,000
1110 Bancos y corporaciones			22,923,612	29,705,946					
<b>12 Inversiones</b>		2	<b>62,830,168</b>	<b>46,596,460</b>	<b>24 Cuentas por pagar</b>	7	<b>5,162,292</b>	<b>3,469,965</b>	
1201 Inversiones Admon de Liquidez Renta Fija			62,830,168	46,596,460	2401 Adquisición de Bienes y Servicios		283,793	551,539	
<b>14 Deudores</b>		3	<b>9,285,727</b>	<b>8,734,632</b>	2422 Intereses por pagar		0	0	4,382
1406 Venta de Bienes			0	0	2425 Acreedores		4,159,306	2,829,612	
1407 Prestación de Servicios			2,273,615	1,714,935	2436 Retención en la Fuente		104,059	84,432	
1420 Avances y Anticipos Entregados			2,799,942	1,485,789	2440 Impuestos contribuciones y tasas		397,469	0	
1424 Recursos entregados en administración			519,898	494,534	2460 Créditos judiciales		207,695	0	
1470 Otros Deudores			4,257,352	2,919,216	<b>25 Obligaciones Laborales</b>	8	<b>2,667,965</b>	<b>254,152</b>	
1480 Provisión Para Deudores (CR)			-585,080	-697,107	2505 Salarios y prestaciones sociales		2,667,965	251,313	
<b>15 Inventarios</b>			<b>1,176</b>	<b>577</b>	2510 Pensiones por pagar		0	0	2,839
1510 Mercancías en Existencia			1,176	577					
1580 Provisión para Protección inventarios (cr)			0	0	<b>27 Pasivos Estimados</b>	9	<b>7,861,962</b>	<b>7,121,447</b>	
<b>19 Otros Activos</b>			<b>488,972</b>	<b>721,481</b>	2710 Provisión para Contingencias		827,477	7,121,447	
1905 Gastos pagados por anticipado			304,830	646,071	2715 Provisión para Prestaciones sociales		7,034,485	7,121,447	
1910 Cargos diferidos			108,063	75,410					
1915 Otras y mejoras en propiedad ajena			76,079	0	<b>29 Otros pasivos</b>		<b>1,976,518</b>	<b>4,068,322</b>	
<b>NO CORRIENTE</b>		2	<b>220,836,210</b>	<b>173,571,784</b>	2905 Recaudos a Favor de Terceros		58,141	84,229	
1207 Inversiones Patrimoniales			1,170,124	735,406	2910 Ingresos recibidos por anticipado		1,918,377	3,984,093	
1208 Inversiones Patrimoniales en entidades			184,041	184,041					
1280 Provisión para Protección de Inversiones			1,004,487	569,769					
<b>14 Deudores</b>		3	<b>196,439</b>	<b>296,052</b>					
1425 Depósitos Entregados			196,439	296,052	<b>NO CORRIENTE</b>		<b>78,248,268</b>	<b>62,080,864</b>	
1475 Deudas de Difícil Cobro			1,038,626	498,463	22 Operaciones de Crédito Público	6	17,800,000	18,300,000	
1480 Provisión Para Deudores (CR)			-1,038,626	-498,463	2208 Deuda Pública de Largo Plazo		17,800,000	18,300,000	
<b>16 Propiedades, planta y equipo</b>		4	<b>75,341,674</b>	<b>63,566,319</b>					
1605 Terranos			13,429,644	13,429,644	<b>24 Cuentas por pagar</b>	7	<b>0</b>	<b>0</b>	
1610 Semovientes			168,657	156,238	2425 Acreedores		0	0	
1615 Construcciones en Curso			16,025,384	8,454,692					
1635 Bienes Muebles en Bodega			67,347	414,685	<b>27 PASIVOS ESTIMADOS</b>		<b>60,448,268</b>	<b>43,780,864</b>	
1637 Propiedad planta y equipo no explotadas			1,598,403	1,081,143	2720 Provision para pensiones		60,448,268	43,780,864	
1640 Edificaciones			36,824,843	36,808,469					
1645 Plantas, Ductos y Tuneles			286,492	285,778					
1650 Redes Lineas y Cables			2,202,975	2,001,588					
1655 Maquinaria y Equipo			2,963,885	2,521,107					
1660 Equipo Médico Científico			15,803,247	14,014,061					
1665 Muebles Enseres y Equipo de Oficina			3,894,064	3,631,849					
1670 Equipo de Comunicación y Computo			13,924,730	12,919,756					
					<b>TOTAL PASIVO</b>		<b>95,917,005</b>	<b>77,244,750</b>	

**UNIVERSIDAD DE CALDAS**  
**BALANCE GENERAL**  
**AL 30 DE SEPTIEMBRE DE 2015**  
 (Cifras en miles de pesos)

	NOTA		NOTA	
	30-sep-2015	30-sep-2014	30-sep-2015	30-sep-2014
1675 Equipo de Transporte Tracción y Elev.	1,234,465	1,417,228		
1680 Equipo Comedor Despensa Hotelaría	349,534	306,313		
1685 Depreciación Acumulada (cr)	-30,564,395	-29,013,194		
1686 Amortización Acumulada	-119,275	-114,712		
1695 Provisión Protección P y E (cr)	-2,748,326	-2,748,326		
<b>17 Bienes de beneficio y uso publico</b>	<b>128,054</b>	<b>121,429</b>		
1710 Bienes de beneficio y uso publico	128,054	121,429		
<b>19 Otros activos</b>	<b>143,999,919</b>	<b>108,852,578</b>		
1960 Bienes de Arte y Cultura	2,684,267	2,548,321		
1970 Intangibles	3,266,574	3,053,324		
1975 Amortización Acumulada Intangibles	-2,677,183	-2,906,189		
1999 Valorizaciones	140,726,261	106,157,122		
<b>TOTAL ACTIVO</b>	<b>317,322,840</b>	<b>260,265,580</b>		
			<b>TOTAL PASIVO Y PATRIMONIO</b>	
			<b>317,322,840</b>	<b>260,265,580</b>


Cuentas de Orden Deudoras		Cuentas de Orden Acreedoras	
81 Derechos Contingentes	1,197,447	91 Responsabilidades Contingentes	-373,200,143
83 Deudoras de control	1,940,717	93 Responsabilidades Contingentes	-72,799
89 Deudoras por contra (cr)	-3,138,164	99 Acreedoras por el contrario (db)	373,272,942
	<b>0</b>		<b>0</b>
	<b>1,197,447</b>		<b>-385,507,880</b>
	<b>1,736,379</b>		<b>-72,799</b>
	<b>-2,933,826</b>		<b>385,580,679</b>

FELIPE CESAR LONDOÑO LÓPEZ  
 Rector - Representante Legal



AURA JULIANA GAVIRIA GIRALDO  
 Jefe Oficina Financiera

CESAR AUGUSTO MORALES RIZO  
 Vicerrector Administrativo




JULIAN GASTANO LÓPEZ  
 Contador TFP 57505 - T


**UNIVERSIDAD DE CALDAS<sup>M</sup>**  
**ESTADO DE ACTIVIDAD FINANCIERA, ECONÓMICA Y SOCIAL**  
**AL 30 DE SEPTIEMBRE DE 2015**  
(Cifras en miles de pesos)


Código	Concepto	NOTA	30-sep-2015	30-sep-2014
<b>4</b>	<b>INGRESOS OPERACIONALES</b>		<b>104,337,183</b>	<b>100,805,504</b>
<b>42</b>	<b>VENTA DE BIENES</b>	<b>12</b>	<b>448,915</b>	<b>391,648</b>
4201	Productos Agropecuarios		431,307	372,477
4204	Productos Manufacturados		72	0
4210	Bienes Comercializados		17,536	19,171
<b>43</b>	<b>Venta de Servicios</b>	<b>13</b>	<b>28,169,918</b>	<b>34,570,502</b>
4305	Servicios Educativos		28,582,382	34,900,302
4395	Devoluciones y Descuentos		-412,464	-329,800
<b>44</b>	<b>Transferencias</b>	<b>14</b>	<b>75,718,350</b>	<b>65,843,354</b>
4428	Otras transferencias		75,718,350	65,843,354
<b>6</b>	<b>COSTO DE VENTAS</b>		<b>61,031,833</b>	<b>54,936,342</b>
<b>62</b>	<b>Costo de Venta de Bienes</b>	<b>15</b>	<b>824,226</b>	<b>869,161</b>
6205	Bienes Producidos		814,896	857,017
6210	Bienes Comercializados		9,330	12,144
<b>63</b>	<b>Costo de Ventas de Servicios</b>	<b>16</b>	<b>60,207,607</b>	<b>54,067,181</b>
6305	Servicios Educativos		60,207,607	54,067,181
<b>5</b>	<b>GASTOS OPERACIONALES</b>		<b>39,856,388</b>	<b>35,020,486</b>
<b>51</b>	<b>De administración</b>	<b>17</b>	<b>36,561,517</b>	<b>32,606,209</b>
5101	Sueldos y Salarios		10,877,574	10,822,551
5102	Contribuciones Imputadas		17,805,185	15,015,807
5103	Contribuciones Efectivas		2,760,827	2,022,626
5104	Aportes Sobre la Nómina		401,516	255,781
5111	Generales		4,078,300	3,944,309
5120	Impuestos Contribuciones y Tasas		638,115	545,135
<b>53</b>	<b>Provisiones, agotamiento, depreciaciones y amortizaciones</b>		<b>3,294,871</b>	<b>2,414,277</b>
5304	Provisión para Deudores		545,542	0
5330	Depreciación		2,671,306	2,361,427
5345	Amortización de Intangibles		78,023	52,850
	<b>EXCEDENTE (DÉFICIT) OPERACIONAL</b>		<b>3,448,962</b>	<b>10,848,676</b>
<b>4</b>	<b>Otros Ingresos</b>		<b>7,819,798</b>	<b>4,800,751</b>
<b>41</b>	<b>Ingresos Fiscales</b>	<b>18</b>	<b>2,093,878</b>	<b>1,647,430</b>
4110	No Tributarios (Estampillas)		2,093,878	1,647,430
<b>47</b>	<b>Operaciones Interinstitucionales</b>		<b>203,991</b>	<b>0</b>
4705	Aportes y traspasos de fondos recibidos		203,991	0
<b>48</b>	<b>Otros Ingresos</b>	<b>18</b>	<b>5,521,929</b>	<b>3,153,321</b>
4805	Financieros		2,738,609	788,415
4807	Utilidad por metodo de participación patrimonial		109,733	192,487
4808	Otros ingresos ordinarios		977,353	661,588
4810	Extraordinarios		1,063,808	995,077
4815	Ajuste de Ejercicios Anteriores		632,426	515,754


**UNIVERSIDAD DE CALDAS**  
**ESTADO DE ACTIVIDAD FINANCIERA, ECONÓMICA Y SOCIAL**  
**AL 30 DE SEPTIEMBRE DE 2015**  
(Cifras en miles de pesos)

Código	Concepto	NOTA	30-sep-2015	30-sep-2014
58	Otros Gastos	19	2,489,751	672,393
5801	Intereses		318,575	47,808
5802	Comisiones		23,949	17,403
5808	Otros Gastos Ordinarios		778	21,963
5810	Extraordinarios		118,649	119,204
5815	Ajuste de Ejercicios Anteriores		2,027,800	466,015
<b>EXCEDENTE (DÉFICIT) DEL EJERCICIO</b>			<b>8,779,009</b>	<b>14,977,034</b>

  
**FELIPE CESAR LONDOÑO LÓPEZ**  
Rector - Representante Legal

  
**CESAR AUGUSTO MORALES RIZO**  
Vicerrector Administrativo

  
**AURA LILIANA GAVIRIA GIRALDO**  
Jefe Oficina Financiera

  
**JULIAN CASTAÑO LÓPEZ**  
Contador TP -57505- T

**EL SUSCRITO RECTOR Y CONTADOR DE LA UNIVERSIDAD  
DE CALDAS**

**CERTIFICAN:**

Que la información de los estados financieros de enero 1 a septiembre 30 de 2015, los saldos fueron tomados fielmente de los libros de contabilidad y reflejan en forma fidedigna la situación financiera, económica y social de la Universidad de Caldas, además de que se ha verificado las afirmaciones contenidas en los estados contables básicos, principalmente las referidas a:

Que los hechos, transacciones y operaciones han sido reconocidos y realizados por la Universidad de Caldas entre el 1 de enero y septiembre 30 de 2015.

Que los hechos económicos se revelan conforme a lo establecido en el Régimen de contabilidad Pública.

Que el valor total de activos, pasivos, patrimonio, ingresos, gastos, costos y cuentas de orden, ha sido revelado en los estados contables básicos hasta el 30 de septiembre de 2015 en la Universidad de Caldas.

Que los activos a septiembre 30 de 2015 representan un potencial de servicios o beneficios económicos futuros y los pasivos a la misma fecha representan hechos pasados que implican un flujo de salida de recursos, en desarrollo de la actividad académica

Cordialmente,



**FELIPE CÉSAR LONDOÑO LOPEZ**  
Rector



**JULIAN CASTAÑO LÓPEZ**  
Contador  
T.P. 57505-T