



**FACULTAD DE
INGENIERÍAS**

**MANUAL DE USO
PLATAFORMA EVALUACIÓN DOCENTE**

Generalidades

Evaluación docente es una plataforma donde, según el tipo de usuario que le fue asignado, podrá realizar las acciones que le han adjudicado en esta parte del proceso de calidad de la Universidad de Caldas.

Durante este documento obtendrá información para el correcto uso y entendimiento de las funcionalidades de la plataforma.

Aquellos elementos vinculados en una misma funcionalidad serán marcados con un color, el cual será referenciado en el texto que explique dicha funcionalidad.

Generalidades

La información de la plataforma es consumida del SIA (Sistema de información académica) de la Universidad de caldas, y aunque están ligados no son la misma plataforma, es decir el ingreso es independiente pero las materias están vinculadas de la misma manera con estudiantes y docentes.

Cabe resaltar que por acuerdos ya concretados, la no realización de las encuestas en el caso de los estudiantes implica la no asignación de fechas de inscripción en el SIA al semestre inmediatamente siguiente.

Generalidades

Aquellas materias las cuales son dictadas a lo largo del semestre por más de un docente, se ven reflejadas en la plataforma con la misma cantidad de encuestas por realizar de dicha materia como docentes la dicten para cada estudiante.

Generalidades

La habilitación y deshabilitación de encuestas va directamente ligada al porcentaje de avance del semestre en curso, cada encuesta sea por normativa o por petición del departamento o facultad al que pertenece tendrá una fecha de inicio y una de finalización, y este será el único lapso en el cual el estudiante podrá acceder a ella.

Generalidades

Por cada acción que usted realice sobre la plataforma será notificado en la parte central superior de la pantalla con un mensaje bien sea de alerta, éxito o fracaso.

Estos mensajes vendrán alojados en un recuadro cuyo color será asociado al estado de la acción:

Verde: Éxito

Rojo: Fracaso

Naranja: Alerta

Generalidades

Si usted ingresa a la plataforma y no visualiza alguna o ninguna encuesta en lista ni realizada ni por realizar, esto indica que las fechas de esta o todas las encuestas que se le han asignado en el sistema no han iniciado o ya han expirado.

Generalidades

Una vez realizada la encuesta, sin importar su rol en la plataforma, si confirma el envío de la información la encuesta quedará guardada y a su vez bloqueada para modificaciones.

Generalidades

Cualquier inconveniente con la plataforma que amerite ayuda, sea por parte de estudiantes, docentes, directores o decanos, podrá ser comunicado vía correo electrónico a **evaluacion.docente@ucaldas.edu.co**.

Inicio de sesión

Por temas de seguridad y protección de la información, cada persona que deba relacionarse con la plataforma tendrá unas credenciales de acceso a él, con lo cual cada usuario tiene un perfil único e intransferible.

<http://evaluacion-docente.ucaldas.edu.co>

Sin importar cual sea el tipo de usuario, usted podrá acceder al sitio web por medio de esta dirección, automáticamente según sus credenciales se le mostrarán las opciones pertinentes a su perfil.



Cada usuario fue notificado en su dirección de correo institucional con las credenciales de acceso al sistema, el usuario es algo que debe recordar puesto que únicamente podrá realizar cambio de la clave.

Si realiza el flujo normal para iniciar, al diligenciar los campos y presionar el botón usted obtendrá acceso a la plataforma. En caso de datos erróneos será alertado por el sistema.

Podrá restablecer su contraseña en aquellos casos en que **no recuerde** la actual por medio de este vínculo.



The image shows a login interface titled "Identificación de usuarios". At the top, there is a blue header with the title. Below the header, the logos for "UNIVERSIDAD DE CALDAS" and "FACULTAD DE INGENIERÍAS" are displayed. The main form consists of two input fields: "Usuario" (with a person icon) and "Clave" (with a lock icon). Both fields have a red dot on the right side, indicating a required field. Below the input fields is a blue button labeled "Iniciar Sesión" with a red dot. At the bottom, there is a link that says "¿Olvidó o necesita una nueva contraseña?".

En aquellos casos en que usted como estudiante olvidó la contraseña de acceso, proporcione a la plataforma su código y en su correo institucional obtendrá una nueva para acceder.

Si usted no es estudiante o lo es pero tiene problemas de otra índole con la contraseña siempre puede comunicarse con nosotros por medio de evaluacion.docente@ucaldas.edu.co

Generación Automática de Contraseña

Ingrese su código de estudiante

 No soy un robot 
reCAPTCHA
Privacidad - Condiciones

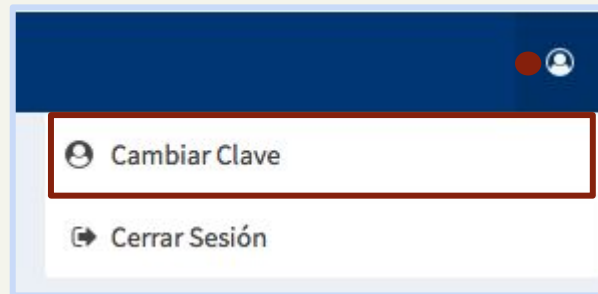
[Enviar nueva contraseña a mi correo](#) [Cancelar](#)

Cambiar contraseña

La clave debe cumplir con: 1. Mínimo 8 caracteres de longitud. 2. Letra mayúscula, 3. Letra minúscula, 4. Número.

Clave Actual	Nueva Clave	Confirmar Nueva Clave
<input type="text" value="Clave Actual"/>	<input type="text" value="Nueva Clave"/>	<input type="text" value="Confirmar Nueva Clave"/>

Sin importar cual sea su tipo de usuario, en el primer ingreso debe cambiar la contraseña de su cuenta, ya que esta es autogenerada y de difícil recordación.



Sin embargo, cuando lo desee dispone en la parte superior derecha con un menú desplegable que le permitirá cambiar su clave.

Pantalla principal

Sin importar su tipo de usuario (Estudiante, docente, director, decano u otro), al ingresar en la plataforma dispondrá del mismo orden de los elementos, la diferencia radicará en la cantidad de funcionalidades en su menú principal.


Pantalla principal



Una vez dentro de la plataforma contará con una pantalla muy sencilla y de fácil entendimiento, donde verá dos secciones de primordial importancia.

En esta parte de la pantalla contará con todas aquellas opciones habilitadas para su tipo de usuario.

Constantemente podrá acceder a dos opciones de su perfil, cerrar la sesión o modificar la contraseña.



Diferenciación de usuarios

Recuerde que la plataforma Evaluación docente, según sus credenciales de acceso proporcionará la información pertinente a las encuestas que deba resolver, no obstante para cualquier usuario continúa siendo finalmente una plataforma de resolución de encuestas para proceso de calidad de la institución.

Seguirá contando con la misma distribución de elementos previamente explicada, y en los casos de estudiantes, directores y decanos la acción a realizar es la misma, resolver encuestas correspondientes a sus docentes.

En sesión: Decano Facultad de INGENIERÍAS - Estudiante, Decano

En sesión: Director Departamento de SISTEMAS E INFORMÁTICA - Estudiante

Podrá ratificar que ha ingresado con el usuario correcto en la parte superior central de la plataforma donde estará su rol o nombre en la institución y su rol o roles en la plataforma.



En cuanto al rol de docente, encontraremos diferencias con respecto a los tres roles previamente enunciados, puesto que si usted es docente no tiene el deber de realizar ninguna encuesta en la plataforma, pero si el derecho de visualizar las encuestas calificadas hacia usted.

Aquellas materias que fueron vinculadas a usted como docente en el sistema estarán disponibles para la visualización de sus resultados posterior a ser encuestado por estudiantes, director y decano.



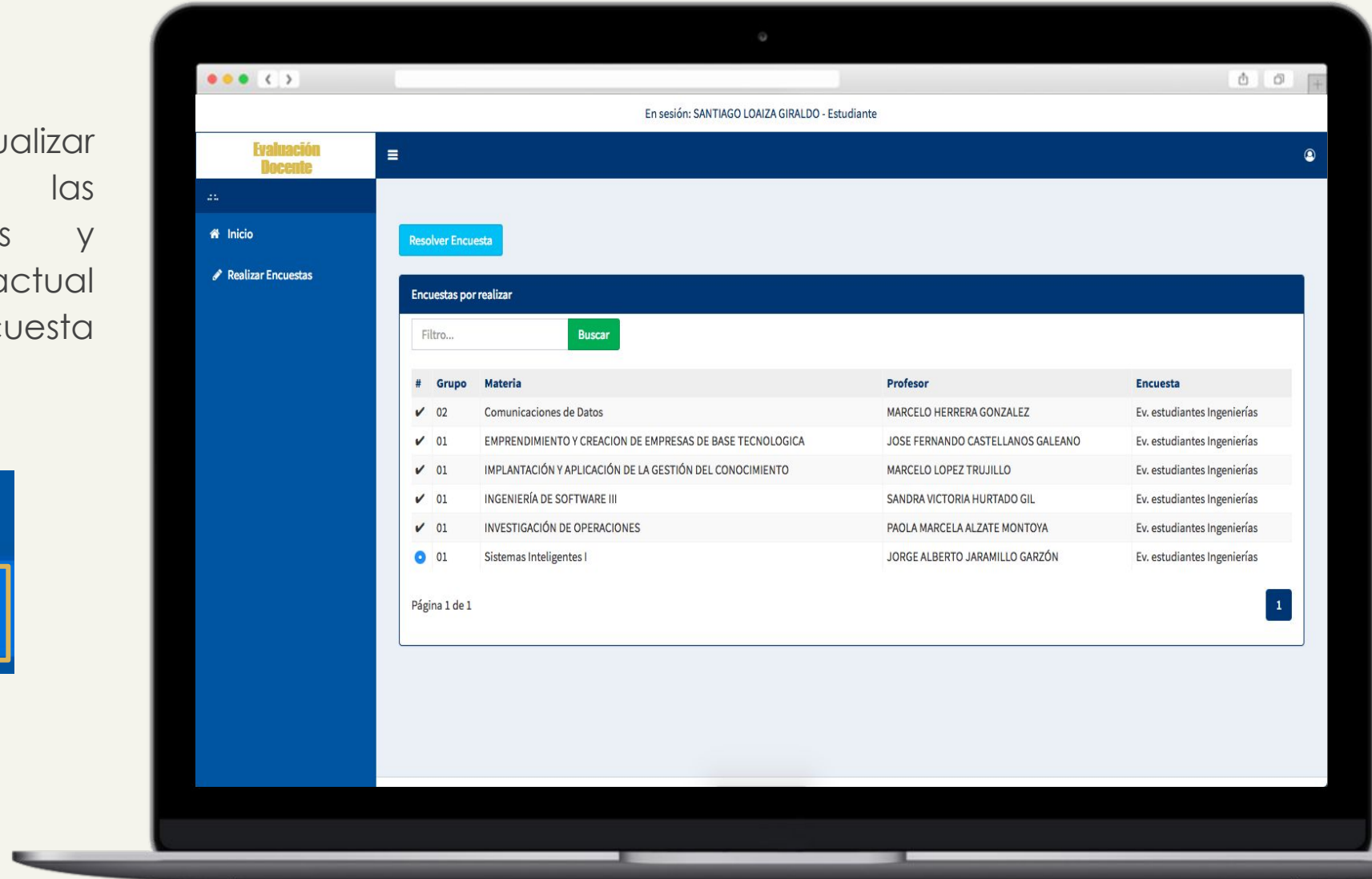
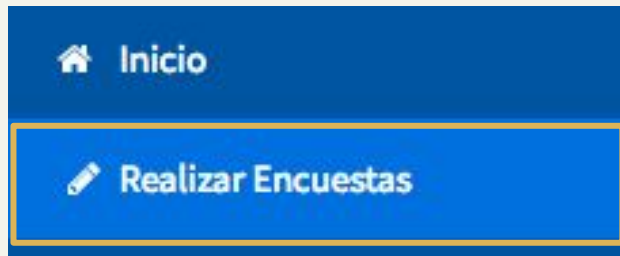
Resolver encuesta

El objetivo principal de la plataforma es que los roles estudiante, director y decano, mediante ella realicen todas las encuestas pertinentes al proceso de calidad Evaluación docente.

Estos roles a pesar de que la plataforma trasciende mucho más allá de eso, solo cuentan con la opción “Resolver encuesta”.

Resolver encuesta

Como estudiante podrá visualizar todas y cada una de las combinaciones de materias y docentes que en su semestre actual haya inscrito a manera de encuesta realizable.



En sesión: SANTIAGO LOAIZA GIRALDO - Estudiante

Evaluación Docente

Inicio

Realizar Encuestas

Resolver Encuesta

Encuestas por realizar

Filtro...

#	Grupo	Materia	Profesor	Encuesta
✓ 02		Comunicaciones de Datos	MARCELO HERRERA GONZALEZ	Ev. estudiantes Ingenierías
✓ 01		EMPENDIMIENTO Y CREACIÓN DE EMPRESAS DE BASE TECNOLÓGICA	JOSE FERNANDO CASTELLANOS GALEANO	Ev. estudiantes Ingenierías
✓ 01		IMPLANTACIÓN Y APLICACIÓN DE LA GESTIÓN DEL CONOCIMIENTO	MARCELO LOPEZ TRUJILLO	Ev. estudiantes Ingenierías
✓ 01		INGENIERÍA DE SOFTWARE III	SANDRA VICTORIA HURTADO GIL	Ev. estudiantes Ingenierías
✓ 01		INVESTIGACIÓN DE OPERACIONES	PAOLA MARCELA ALZATE MONTOYA	Ev. estudiantes Ingenierías
01		Sistemas Inteligentes I	JORGE ALBERTO JARAMILLO GARZÓN	Ev. estudiantes Ingenierías

Página 1 de 1 1

Como elemento principal en la pantalla podrá observar una tabla de datos, donde cada fila es una encuesta y cada columna le indica un dato de importancia sobre dicha encuesta con los cuales podrá entrar en contexto y determinar cual desea realizar.

En orden de izquierda a derecha encontrará:

Un botón en caso de aquellas encuestas que no ha realizado, el cual pulsandolo seleccionará dicha encuesta; el grupo al cual se inscribió en la materia; el nombre de dicha materia; el profesor **al cual va a encuestar**; el tipo de encuesta que será mostrada.

#	Grupo	Materia	Profesor	Encuesta
✓	02	Comunicaciones de Datos	MARCELO HERRERA GONZALEZ	Ev. estudiantes Ingenierías
✓	01	EMPRENDIMIENTO Y CREACION DE EMPRESAS DE BASE TECNOLOGICA	JOSE FERNANDO CASTELLANOS GALEANO	Ev. estudiantes Ingenierías
✓	01	IMPLANTACIÓN Y APLICACIÓN DE LA GESTIÓN DEL CONOCIMIENTO	MARCELO LOPEZ TRUJILLO	Ev. estudiantes Ingenierías
✓	01	INGENIERÍA DE SOFTWARE III	SANDRA VICTORIA HURTADO GIL	Ev. estudiantes Ingenierías
✓	01	INVESTIGACIÓN DE OPERACIONES	PAOLA MARCELA ALZATE MONTOYA	Ev. estudiantes Ingenierías
●	01	Sistemas Inteligentes I	JORGE ALBERTO JARAMILLO GARZÓN	Ev. estudiantes Ingenierías

Los tipos de encuesta son determinados por cada facultad y aprobados en consejo, estas encuestas fueron digitalizadas en la plataforma y según la vinculación como estudiante tendrá que responder de alguna manera u otra sin muchas variaciones en el objetivo final de cada una de ellas.

	01	Sistemas Inteligentes I	JORGE ALBERTO JARAMILLO GARZÓN	Ev. estudiantes Ingenierías
---	----	-------------------------	--------------------------------	-----------------------------

Resolver Encuesta

Seleccionando la encuesta disponible que desee y pulsando el botón mostrado usted será direccionado a la encuesta deseada para proceder con la solución de la misma.

Todas las encuestas están divididas por grupos de preguntas, estos grupos se tratan de enfoques diversos y generalmente en la institución las encuestas para estudiantes se dividen en tres grupos:

- Conocimiento.
- Metodología.
- Relaciones universitarias.

Contará en cualquiera de las encuestas de las que disponga con uno dos o los tres grupos.

Además de estos, al final de cada encuesta tiene campos de texto abierto para realizar observaciones positivas o elementos a mejorar que quiera dar a entender para el docente en cuestión o la materia.

4 . Observaciones

1 . Observaciones al docente

Escriba su respuesta aquí

2 . Observaciones al módulo

Escriba su respuesta aquí

Una vez responda las preguntas de la encuesta, y confirme que desea enviar el resultado para su almacenamiento, la plataforma lo ubicará en la pantalla principal y con un mensaje de éxito le confirmará el correcto almacenamiento de la encuesta.

Además podrá visualizar que en la lista de sus encuestas asignadas ya no contará con la opción de seleccionar aquella encuesta que acaba de realizar.

Información Almacenada Éxitosamente.

✓	01	Sistemas Inteligentes I	JORGE ALBERTO JARAMILLO GARZÓN	Ev. estudiantes Ingenierías
---	----	-------------------------	--------------------------------	-----------------------------